



Qualité d'air DCO



Touche "Select"

Voir tableau
"Commandes à partir de l'écran principal"

Touche "Fonction"

- 1x : "Hold" : fige la mesure
- 2x : "Min/Max" : affiche le minimum et le maximum depuis la dernière interrogation.
- 3x : Retour à la mesure figée.

Touche "Marche / arrêt"

- ON : Allumer
- OFF : Eteindre
- Escape : Retour à l'écran précédent

Touche "Rétro-éclairage"

- 1x Niveau 1
- 2x Niveau 2
- 3x Désactivation du rétro-éclairage



Au démarrage de l'appareil, attendre la disparition des 5 marqueurs avant toute manipulation ou réglage

Lexique

Auto-off : auto-extinction

Escape : retour


Off : désactivé

On : activé





Unit : unité

Commandes à partir de l'écran principal







Au démarrage de l'appareil, attendre la disparition des 5 marqueurs  avant toute manipulation ou réglage





Choix unité

1x  →  → Appuyer sur  pour faire défiler les unités en température. ⇨ Valider avec 





Auto-extinction

2x  →  → Appuyer sur  pour faire défiler les minutes. ⇨ Valider avec 

Bip

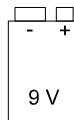
3x  →  → Appuyer sur  pour activer ou désactiver. ⇨ Valider avec 

Pression atmosphérique

8x  →  → Appuyer sur  pour définir la valeur. ⇨ Valider avec 

■ **Changement de la pile**

1. Retirer la trappe à pile située à l'arrière de l'appareil.
2. Enlever la pile déchargée
3. Insérer la nouvelle pile en respectant la polarité dessinée à l'intérieur du boîtier.
4. Replacer la trappe à pile.




Précautions d'utilisation de la sonde de mesure du CO₂ :



- Ne pas laisser la sonde exposée à des concentrations élevées (>5000 ppm) pendant de longue durée.
- Ne pas souffler directement sur la sonde.
- Après une exposition à de fortes concentrations, attendre quelques minutes pour que l'appareil affiche une mesure stable.

L'appareil doit être recalibré régulièrement. Une périodicité de 12 mois est conseillée.

 Ne jetez pas votre appareil électronique avec les ordures ménagères. Renvoyer le chez KIMO au terme de sa durée d'utilisation. Conformément à la directive 2002/96/CE relative aux DEEE, nous assurons une collecte distincte pour un traitement respectueux de l'environnement.*

www.kimo.fr

Service distribution

Secteur Nord

Boulevard de Beaubourg - Emerainville - BP 48

77312 MARNE LA VALLEE CEDEX 2

Tel : 01.60.06.69.33 - Fax : 01.60.06.06.36

Secteur Sud

Zone industrielle - BP 16

24700 MONTPON

Tel : 05.53.80.84.80 - Fax : 05.53.80.84.89

