



## Tachymètres CTA



### Touche "Select"

Voir tableau  
"Commandes à partir de l'écran principal"

### Touche "Fonction"

1x : "Hold" : fige la mesure  
2x : "Min/Max" : affiche le minimum et le maximum de la voie 1 depuis la dernière interrogation.  
3x : Retour à la mesure figée.

### Touche "Marche / arrêt"

ON : Allumer  
OFF : Eteindre  
Escape : Retour à l'écran précédent

### Touche "Rétro-éclairage"

1x Niveau 1  
2x Niveau 2  
3x Désactivation du rétro-éclairage

### Lexique

**Auto-off** : auto-extinction

**Escape** : retour

**Off** : désactivé

**On** : activé

















**Optic** : optique

**Cont** : contact

**Probe** : sonde

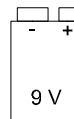
**Unit** : unité

## Commandes à partir de l'écran principal

<b>Choix de la sonde</b>	1x  →  → Appuyer sur  pour faire défiler le type de sonde ⇨ Valider avec 
<b>Choix unité</b>	2x  →  → Appuyer sur  pour faire défiler les unités. ⇨ Valider avec 
<b>Auto-extinction</b>	3x  →  → Appuyer sur  pour faire défiler les minutes. ⇨ Valider avec 
<b>Bip</b>	4x  →  → Appuyer sur  pour activer ou désactiver. ⇨ Valider avec 

## ■ Changement de la pile

1. Retirer la trappe à pile située à l'arrière de l'appareil.
2. Enlever la pile déchargée
3. Insérer la nouvelle pile en respectant la polarité dessinée à l'intérieur du boîtier.
4. Replacer la trappe à pile.



D'après le Décret n°2005-829 du 20 juillet 2005, KIMO vous informe qu'il ne se rend pas responsable du traitement et de l'enlèvement de DEEE professionnels. De plus, KIMO vous rappelle que cet appareil en fin de vie, ne doit pas être jeté aux déchets ménagers mais doit être déposé au centre de tri de la localité. La valorisation des déchets permet de contribuer à préserver notre environnement.

NTdistri – CTA – 01/08 A – Sous réserve de modifications techniques des appareils.

**www.kimo.fr**

**Service distribution**

**Secteur Nord**  
Boulevard de Beaubourg - Emerainville - BP 48  
77312 MARNE LA VALLÉE CEDEX 2  
Tel : 01.60.06.69.33 - Fax : 01.60.06.06.36

**Secteur Sud**  
Zone industrielle - BP 16  
24700 MONTPON  
Tel : 05.53.80.84.80 - Fax : 05.53.80.84.89

